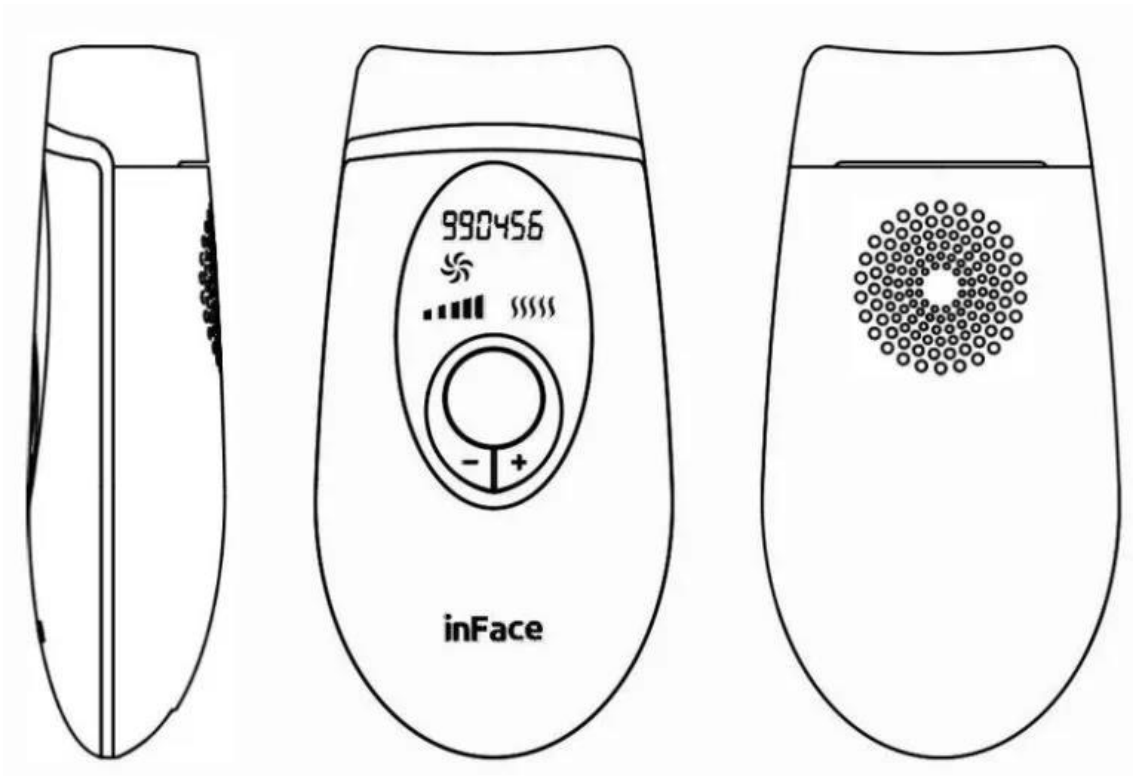




Удаление волос inFace IPL





ZH-01D особенности:

- 1 миллион эффективных прошивок, приемлемая цена
- Маленький удобный для переноски, большая светоотдача
- Эффективная фокусировка, самоиндукционный свет
- Увеличьте ток, больше энергии

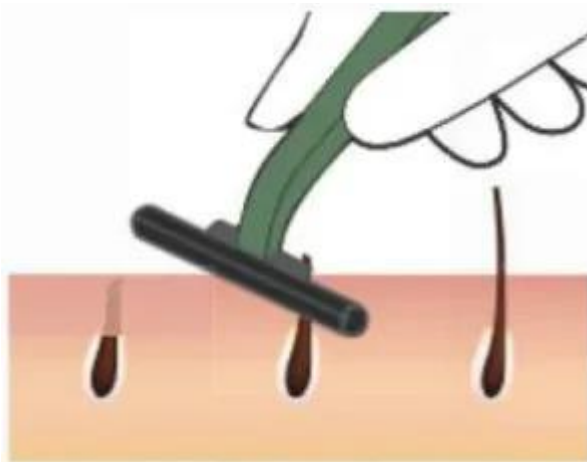
Технические характеристики изделия

- Модель продукта: ZH-01D
- Наименование продукта: Фотоэпилятор Xiaomi inFace IPL Hair Removal Apparatus
- Номинальный объем: 12 В
- Температура хранения: 0С-40С
- Рабочая Температура: 5 ° С ~ 35 ° С
- Эксплуатационная влажность: 30% -85%
- Размер продукта: 148x75x41мм
- Размер посылки: 240x148x71мм

Приготовление:

1. На участках, требующих депиляции, удалите волосы бритвой. (Ниже 1 мм)

(Примечание: не используйте крем для депиляции вместо бритвы)



2. Очистите кожу, чтобы на ее поверхности не было волос, она была полностью сухой и свободной от жирных веществ (например, на ней не должно быть остатков, таких как ароматическая жидкость, лосьон, парфюм, крем для загара и солнцезащитный крем).
3. Убедитесь, что устройство и порт для освещения чистые и аккуратные, не осталось ли на нем волос, пыли, волокон и других загрязняющих веществ. Если да, то тщательно протрите его.
4. Обратитесь к таблице интенсивности света, рекомендованной ниже, отрегулируйте интенсивность света в соответствии с цветом вашей кожи и волос на теле и сохраняйте комфортное состояние.

Спектральный эталон измерителя интенсивности света

Hair color \ Skin color	White/grey	Red	Beige	Light blond	Brown	Dark brown	Black
White	⊗	⊗	⊗	4/5	4/5	4/5	4/5
Beige	⊗	⊗	⊗	4/5	4/5	4/5	4/5
Light brown	⊗	⊗	⊗	4/5	4/5	4/5	4/5
Brown	⊗	⊗	⊗	1/2/3	1/2/3	1/2/3	1/2/3
Dark brown	⊗	⊗	⊗	⊗	⊗	⊗	⊗
Black	⊗	⊗	⊗	⊗	⊗	⊗	⊗

Примечание:

1. Если вы чувствуете боль или дискомфорт, уменьшите интенсивность света;
2. Рекомендуемая сила света (1-5) В следующей таблице «X» означает, что этот продукт не подходит для использования.

Рекомендуется осветить участки депиляции: ноги, подмышки, руки, пушок на лбу и т. Д.



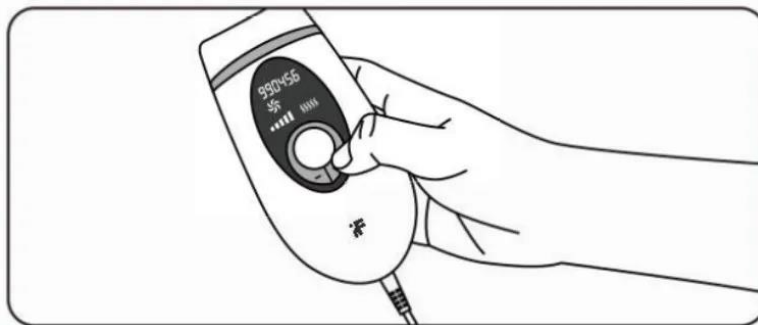
Примечание:

Пользователи-мужчины: пожалуйста, не используйте этот продукт на лице с бородой или мужскими половыми органами. Не используйте вокруг глаз, около бровей, ноздрей, внутри ушей или ануса.

Женщины, пользующиеся: соски, ареола, малые половые губы, влагалище, не использовать.

Способ использования:

1. Подключите адаптер питания и нажмите и удерживайте кнопку, чтобы запустить машину.



2. Кратковременно нажмите кнопки «+» и «-», чтобы отрегулировать яркость света; Пожалуйста, выберите подходящий уровень в соответствии с вашей ситуацией. Чем выше уровень, тем лучше эффект. Новичок предлагает начинать с самого низкого уровня.



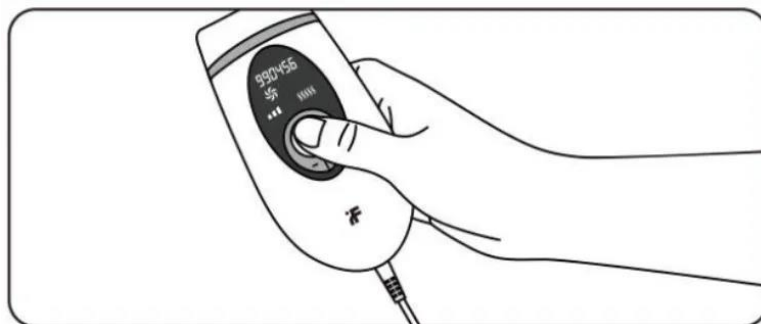
3. Во время работы надевайте защитные солнцезащитные очки, которые прикреплены к подарочной коробке, чтобы защитить ваши глаза.



4. Нанесите этот продукт вертикально на кожу, кратковременно нажмите кнопку и начните осветление и депиляцию.



5. По умолчанию этот продукт запускается в ручном режиме. Нажмите и удерживайте кнопку «+» или «-», чтобы перейти в автоматический режим (в автоматическом режиме этот продукт может непрерывно светиться и удалять волосы при контакте с кожей с интервалом в 2-3 секунды для каждого освещения) и перемещайте депиляцию.



6. После депиляции нажмите и удерживайте кнопку, чтобы выключить продукт и отключить адаптер питания.

